



ІРПІНСЬКА МІСЬКА РАДА
КИЇВСЬКОЇ ОБЛАСТІ
ВИКОНАВЧИЙ КОМІТЕТ

Р І Ш Е Н Н Я

„16” 02 2019 р.

м. Ірпінь

№ 28/8

**Про коригування тарифів на
теплову енергію та
послуги з централізованого
опалення, що надаються
КПП "Теплоенергопостач"
Ірпінської міської ради**

Розглянувши лист та розрахунки КПП "Теплоенергопостач"ІМР щодо встановлення тарифів на послуги з централізованого опалення, враховуючи лист-погодження робочої групи з перевірки обґрунтованості тарифів на житлово-комунальні послуги, керуючись постановою Кабінету Міністрів України №869 від 01.06.2011 «Про забезпечення єдиного підходу до формування тарифів на житлово-комунальні послуги», законами України «Про житлово-комунальні послуги», «Про місцеве самоврядування в Україні» виконавчий комітет Ірпінської міської ради

ВИРІШИВ :

1. Затвердити тарифи на теплову енергію та послуги з централізованого опалення по видам ліцензійної діяльності, що надаються КПП "Теплоенергопостач"ІМР у м. Ірпінь, смт. Гостомель, смт. Ворзель згідно структури, наведеної у додатку 1, додатку 2 та розрахунку тарифу згідно додатку 3:

Тариф на теплову енергію для населення -1642,346 грн./Гкал (без ПДВ) у т.ч.:

- тариф на виробництво – 1567,932 грн./Гкал;
- тариф на транспортування -63,982 грн./Гкал;
- тариф на постачання -10,432 грн./Гкал.
- тариф на послугу з централізованого опалення для споживачів з приладами обліку теплової енергії-1666,02 грн./Гкал.

Тариф на теплову енергію для бюджетних установ- 1642,346 грн./Гкал (без ПДВ) у т.ч.:

- тариф на виробництво -1567,932 грн./Гкал;
- тариф на транспортування –63,982 грн./Гкал;
- тариф на постачання – 10,432 грн./Гкал.

Тариф на теплову енергію для інших споживачів-1642,346 грн./Гкал (без ПДВ) у т.ч.:

- тариф на виробництво -1567,932 грн./Гкал;
- тариф на транспортування -63,982грн./Гкал;
- тариф на постачання – 10,432 грн./Гкал.

Тариф на теплову енергію з ПДВ в опалювальний період:

- для бюджетних установ – 1970,82 грн./Гкал.;
- для інших споживачів – 1970,82 грн./Гкал.

Двоставкові тарифи на послуги з централізованого опалення з ПДВ для 1 групи споживачів (населення):

Плата за опалення при відсутності приладів обліку теплової енергії за 1 м² загальної площі на місяць (з ПДВ):

- за спожиту теплову енергію в опалювальний період – 39,50 грн.;
- абонентська плата протягом року за 1 м² загальної площі на місяць – 8,08 грн.

Плата за опалення при наявності приладів обліку теплової енергії (з ПДВ):

- за 1 Гкал. фактично спожитої теплової енергії – 1404,00 грн.;
- абонентська плата протягом року за 1 м² загальної площі на місяць – 8,08 грн.

2. Оприлюднити дане рішення на офіційному веб-сайті Ірпінської міської ради.


3. Ввести в дію тарифи, встановлені даним рішенням через 15 днів з моменту їх оприлюднення.

4. Контроль за виконанням даного рішення покласти на заступника міського голови відповідно до розподілу обов'язків.

**В.о. міського голови -
секретар ради**



А.В. Попсуй



Додаток 1

до рішення виконавчого комітету Ірпінської міської ради від 16.02.19р.

128/р


Структура тарифів на теплову енергію КПП "Теплоенергопостач" Ірпінської міської ради

без ПДВ

№ з/п	Найменування показників	Для потреб населення	
		тис.грн. на рік	грн/Гкал
1	2	3	4
1	Виробнича собівартість, у т. ч.:	73623,51	1546,46
1.1	прямі матеріальні витрати, у т. ч.:	56028,84	1176,88
1.1.1	витрати на паливо	52613,00	1105,13
1.1.2	витрати на електроенергію	3087,95	64,86
1.1.3	собівартість теплової енергії власних ТЕЦ, ТЕС, КГУ	0,00	0,00
1.1.4	витрати на покупну теплову енергію	0,00	0,00
1.1.5	транспортування теплової енергії тепловими мережами інших підприємств	0,00	0,00
1.1.6	вода для технологічних потреб та водовідведення	54,58	1,15
1.1.7	матеріали, запасні частини та інші матеріальні ресурси	273,31	5,74
1.2	прямі витрати на оплату праці	9199,83	193,24
1.3	інші прямі витрати, у т. ч.:	4420,63	92,86
1.3.1	відрахування на соціальні заходи	2023,96	42,51
1.3.2	амортизаційні відрахування	1834,34	38,53
1.3.3	інші прямі витрати	562,33	11,82
1.4	загальновиробничі витрати, у т. ч.:	3974,21	83,48
1.4.1	витрати на оплату праці	2969,63	62,38
1.4.2	відрахування на соціальні заходи	653,31	13,72
1.4.3	інші витрати	351,27	7,38
2	Адміністративні витрати, у т. ч.:	4096,70	86,05
2.1	витрати на оплату праці	2982,04	62,64
2.2	відрахування на соціальні заходи	656,05	13,78
2.3	інші витрати	458,61	9,63
3	Витрати на збут		0,00
4	Інші операційні витрати		0,00
5	Фінансові витрати		0,00
6	Повна собівартість	77720,21	1632,51
7	Розрахунковий прибуток, у т. ч.:	468,37	9,84
7.1	податок на прибуток	84,31	1,77
7.2	резервний фонд (капітал) та дивіденди	0,00	
7.3	на розвиток виробництва (виробничі інвестиції)	384,06	8,07
7.4	інше використання прибутку (прибуток у тарифах ТЕЦ, ТЕС, КГУ)	0,00	
8	Вартість теплової енергії за відповідними тарифами	78188,58	1642,35
9	Тарифи на теплову енергію, грн/Гкал		1642,35
10	Обсяг реалізації теплової енергії власним споживачам, Гкал	47607,84	
11	Рівень рентабельності, %	0,60	

Керуючий справами

Д.М.Негреша



Додаток 2

до рішення виконавчого комітету Ірпінської міської ради від

26.02.19. № 18/19


Структура тарифів на теплову енергію КПП "Теплоенергопостач" Ірпінської міської ради

без ПДВ

№ з/п	Найменування показників	Для потреб бюджетних установ		Для потреб інших споживачів	
		тис.грн на рік	грн/Гкал	тис.грн на рік	грн/Гкал
1	2	3	4	5	5
1	Виробнича собівартість, у т. ч.:	15297,01	1546,46	3732,42	1546,46
1.1	прямі матеріальні витрати, у т. ч.:	11641,30	1176,88	2840,44	1176,88
1.1.1	витрати на паливо	10931,58	1105,13	2667,27	1105,13
1.1.2	витрати на електроенергію	641,59	64,86	156,55	64,86
1.1.3	собівартість теплової енергії власних ТЕЦ, ТЕС, КГУ	0,00	0,00	0,00	0,00
1.1.4	витрати на покупну теплову енергію	0,00	0,00	0,00	0,00
1.1.5	транспортування теплової енергії тепловими мережами інших підприємств	0,00	0,00	0,00	0,00
1.1.6	вода для технологічних потреб та водовідведення	11,34	1,15	2,77	1,15
1.1.7	матеріали, запасні частини та інші матеріальні ресурси	56,79	5,74	13,85	5,74
1.2	прямі витрати на оплату праці	1911,48	193,24	466,39	193,24
1.3	інші прямі витрати, у т. ч.:	918,49	92,86	224,12	92,86
1.3.1	відрахування на соціальні заходи	420,53	42,51	102,61	42,51
1.3.2	амортизаційні відрахування	381,13	38,53	92,99	38,53
1.3.3	інші прямі витрати	116,83	11,82	28,52	11,82
1.4	загальновиробничі витрати, у т. ч.:	825,74	83,48	201,47	83,48
1.4.1	витрати на оплату праці	617,01	62,38	150,54	62,38
1.4.2	відрахування на соціальні заходи	135,74	13,72	33,12	13,72
1.4.3	інші витрати	72,99	7,38	17,81	7,38
2	Адміністративні витрати, у т. ч.:	851,18	86,05	207,69	86,05
2.1	витрати на оплату праці	619,59	62,64	151,18	62,64
2.2	відрахування на соціальні заходи	136,31	13,78	33,25	13,78
2.3	інші витрати	95,28	9,63	23,26	9,63
3	Витрати на збут		0,00		0,00
4	Інші операційні витрати		0,00		0,00
5	Фінансові витрати		0,00		0,00
6	Повна собівартість	16148,19	1632,51	3940,11	1632,51
7	Розрахунковий прибуток, у т. ч.:	97,32	9,84	23,74	9,84
7.1	податок на прибуток	17,52	1,77	4,29	1,77
7.2	резервний фонд (капітал) та дивіденди	0,00		0,00	
7.3	на розвиток виробництва (виробничі інвестиції)	79,80	8,07	19,45	8,07
7.4	інше використання прибутку (прибуток у тарифах ТЕЦ, ТЕС, КГУ)	0,00		0,00	
8	Вартість теплової енергії за відповідними тарифами	16245,51	1642,35	3963,85	1642,35
9	Тарифи на теплову енергію, грн/Гкал		1642,35		1642,35
10	Обсяг реалізації теплової енергії власним споживачам, Гкал	9891,64		2413,53	
11	Рівень рентабельності, %	0,60		0,60	

Керуючий справами

Д.М.Нереша



Додаток 3

до рішення виконавчого комітету Ірпінської міської ради від 26.02.19р.


128/8

**Розрахунок тарифів на теплову енергію
КПП "Теплоенергопостач" (м. Ірпінь) на 2019 р.**

Без ПДВ

N з/п	Найменування показника	Одиниця виміру	Сумарні та середньозважені показники	На потреби споживачів:		
				населення	бюджетних установ	інших споживачів
1	2	3	4	5	6	7
1	Тариф на виробництво теплової енергії, у т. ч.:	грн/Гкал	1567,932	1567,932	1567,932	1567,932
1.1	повна планова собівартість виробництва теплової енергії	грн/Гкал	1567,932	1567,932	1567,932	1567,932
1.2	плановий прибуток	грн/Гкал	0,000	0,000	0,000	0,000
2	Тариф на транспортування теплової енергії, у т.	грн/Гкал	63,982	63,982	63,982	63,982
2.1	повна планова собівартість транспортування	грн/Гкал	54,144	54,144	54,144	54,144
2.2	плановий прибуток	грн/Гкал	9,838	9,838	9,838	9,838
3	Тариф на постачання теплової енергії, у т. ч.:	грн/Гкал	10,432	10,432	10,432	10,432
3.1	повна планова собівартість постачання теплової	грн/Гкал	10,432	10,432	10,432	10,432
3.2	плановий прибуток	грн/Гкал	0,000	0,000	0,000	0,000
4	Тариф на теплову енергію, у т. ч.:	грн/Гкал	1642,346	1642,346	1642,346	1642,346
4.1	повна планова собівартість теплової енергії	грн/Гкал	1632,508	1632,508	1632,508	1632,508
4.2	плановий прибуток	грн/Гкал	9,838	9,838	9,838	9,838
5	Річні планові доходи від виробництва, транспортування, постачання теплової енергії, усього, у тому числі:	тис. грн	98397,94	78188,58	16245,51	3963,85
5.1	повна планова собівартість виробництва, транспортування, постачання теплової енергії	тис. грн	97808,51	77720,21	16148,19	3940,11
5.2	плановий прибуток від виробництва, транспортування, постачання теплової енергії	тис. грн	589,43	468,37	97,32	23,74
6	Річні планові доходи від виробництва, транспортування, постачання теплової енергії без транспортування мережами ліцензіата теплової енергії інших власників, усього, у т. ч.:	тис. грн	98397,94	78188,58	16245,51	3963,85
6.1	повна планова собівартість виробництва, транспортування, постачання теплової енергії	тис. грн	97808,51	77720,21	16148,19	3940,11
6.2	плановий прибуток від виробництва, транспортування, постачання теплової енергії	тис. грн	589,43	468,37	97,32	23,74
7	Плановий корисний відпуск з мереж ліцензіата теплової енергії власним споживачам та теплової енергії інших власників, у т. ч.:	Гкал	59913,01	47607,84	9891,64	2413,53
7.1	корисний відпуск теплової енергії власним споживачам	Гкал	59913,01	47607,84	9891,64	2413,53
7.2	корисний відпуск теплової енергії інших власників	Гкал	0,00	0,00	0,00	0,00
8	Рівні рентабельності тарифів:					
8.1	на виробництво теплової енергії	%	0,00%	0,00%	0,00%	0,00%
8.2	на транспортування теплової енергії	%	18,17%	18,17%	18,17%	18,17%
8.3	на постачання теплової енергії	%	0,00%	0,00%	0,00%	0,00%
8.1	на теплову енергію	%	0,60%	0,60%	0,60%	0,60%

Керуючий справами



Д.М. Негреша



З оригіналом згідно
Начальник загального відділу
виконавчого комітету
Ірпінської міської ради

