



ІРПІНСЬКА МІСЬКА РАДА
КИЇВСЬКОЇ ОБЛАСТІ
ВИКОНАВЧИЙ КОМІТЕТ

Р І Ш Е Н Н Я

від 26.01 2021 р.

м. Ірпінь

№ 8/13


Про коригування тарифу на теплову енергію, її виробництво, транспортування, постачання та послугу з постачання теплової енергії, що надаються КПП "Теплоенергопостач" Ірпінської міської ради

Розглянувши заяву та розрахунки КПП "Теплоенергопостач" Ірпінської міської ради щодо коригування тарифу на теплову енергію, її виробництво, транспортування, постачання та послугу з постачання теплової енергії, враховуючи лист-погодження робочої групи з перевірки обґрунтованості тарифів на житлово-комунальні послуги та інші платні послуги, керуючись постановою Кабінету Міністрів України від 01.06.2011 №869 «Про забезпечення єдиного підходу до формування тарифів на житлово-комунальні послуги», законами України «Про житлово-комунальні послуги», «Про місцеве самоврядування в Україні» виконавчий комітет Ірпінської міської ради


ВИРІШИВ:

1. Встановити КПП "Теплоенергопостач" Ірпінської міської ради одноставковий тариф на теплову енергію, її виробництво, транспортування, постачання та послугу з постачання теплової енергії для бюджетних установ та інших споживачів – **1746,98 грн/Гкал без ПДВ (2096,38 грн/Гкал з ПДВ)** (структура в Додатках 1, 2, 3, 4), в тому числі:
 - тариф на виробництво теплової енергії – 1493,65 грн/Гкал (без ПДВ);
 - тариф на транспортування теплової енергії – 230,98 грн/Гкал (без ПДВ);
 - тариф на постачання теплової енергії – 22,35 грн/Гкал (без ПДВ).
2. Оприлюднити дане рішення на офіційному веб-сайті Ірпінської міської ради.
3. Ввести в дію тарифи, встановлені даним рішенням, згідно з чинним законодавством.
4. Контроль за виконанням даного рішення покласти на заступника міського голови згідно з розподілом обов'язків.

Міський голова



Олександр МАРКУШИН



Додаток 4

до рішення виконавчого комітету міської ради від
26.01.2011 № 8/13

Структура тарифів на постачання теплової енергії Комунально-побутового підприємства "Теплоенергопостач" Ірпінської міської ради

без ПДВ

№ з/п	Найменування показників	Для потреб бюджетних установ		Для потреб інших споживачів	
		тис. грн на рік	грн/Гкал	тис. грн на рік	грн/Гкал
1	2	1	2	3	4
1	Виробнича собівартість, у т. ч.:	280,79	20,37	49,79	20,37
1.1	прямі матеріальні витрати, у т. ч.:	0,81	0,06	0,14	0,06
1.1.1	витрати на паливо		0,00		0,00
1.1.2	витрати на електроенергію	0,00	0,00	0,00	0,00
1.1.3	собівартість теплової енергії власних ТЕЦ, ТЕС, КГУ		0,00		0,00
1.1.4	витрати на покупну теплову енергію		0,00		0,00
1.1.5	транспортування теплової енергії тепловими мережами інших підприємств		0,00		0,00
1.1.6	вода для технологічних потреб та водовідведення		0,00		0,00
1.1.7	матеріали, запасні частини та інші матеріальні ресурси	0,81	0,06	0,14	0,06
1.2	прямі витрати на оплату праці	139,78	10,14	24,79	10,14
1.3	інші прямі витрати, у т. ч.:	121,75	8,83	21,59	8,83
1.3.1	єдиний внесок на загальнообов'язкове державне соціальне страхування працівників	30,75	2,23	5,45	2,23
1.3.2	амортизаційні відрахування	90,48	6,56	16,04	6,56
1.3.3	інші прямі витрати	0,52	0,04	0,10	0,04
1.4	загальновиробничі витрати, у т. ч.:	18,45	1,34	3,27	1,34
1.4.1	витрати на оплату праці	13,10	0,95	2,32	0,95
1.4.2	єдиний внесок на загальнообов'язкове державне соціальне страхування працівників	2,88	0,21	0,51	0,21
1.4.3	інші витрати	2,47	0,18	0,44	0,18
2	Адміністративні витрати, у т. ч.:	19,99	1,45	3,55	1,45
2.1	витрати на оплату праці	14,38	1,04	2,55	1,04
2.2	єдиний внесок на загальнообов'язкове державне соціальне страхування працівників	3,16	0,23	0,56	0,23
2.3	інші витрати	2,45	0,18	0,44	0,18
3	Витрати на збут		0,00		0,00
3.1	витрати на оплату праці		0,00		0,00
3.2	єдиний внесок на загальнообов'язкове державне соціальне страхування працівників		0,00		0,00
3.3	інші витрати		0,00		0,00
4	Інші операційні витрати		0,00		0,00
5	Фінансові витрати		0,00		0,00
6	Повна собівартість	300,78	21,82	53,34	21,82
7	Розрахунковий прибуток, у т. ч.:	7,34	0,53	1,30	0,53
7.1	податок на прибуток	1,32	0,096	0,23	0,096
7.2	дивіденди	0,00		0,00	
7.2	резервний фонд (капітал) та дивіденди	0,00		0,00	
7.3	на розвиток виробництва (виробничі інвестиції)	0,00		0,00	
7.4	інше використання прибутку	6,02	0,436	1,07	0,436
8	Вартість теплової енергії за відповідними тарифами	308,12	22,35	54,64	22,35
9	Тарифи на теплову енергію, грн/Гкал		22,35		22,35
10	Обсяг реалізації теплової енергії власним споживачам, Гкал	13783,94		2444,18	
11	Рівень рентабельності, %	2,44		2,44	

Керуючий справами

Дмитро НЕГРЕЦА

20 11

Додаток 2

до рішення виконавчого комітету міської ради
від 26.01.14 № 8/13Структура тарифів на виробництво теплової енергії
Комунально-побутового підприємства "Теплоенергопостач" Ірпінської міської ради

без ПДВ

№ з/п	Найменування показників	Для потреб бюджетних установ		Для потреб інших споживачів	
		тис.грн на рік	грн/Гкал	тис. грн на рік	грн/Гкал
1	2	3	4	5	6
1	Виробнича собівартість, у т. ч.:	21159,07	1379,25	3751,95	1379,25
1.1	прямі матеріальні витрати, у т. ч.:	16348,50	1065,67	2898,93	1065,67
1.1.1	витрати на паливо	15098,85	984,22	2677,34	984,22
1.1.2	витрати на електроенергію	1170,13	76,27	207,49	76,27
1.1.3	собівартість теплової енергії власних ТЕЦ, ТЕС, КГУ		0,00		0,00
1.1.4	витрати на покупну теплову енергію		0,00		0,00
1.1.5	транспортування теплової енергії тепловими мережами інших підприємств		0,00		0,00
1.1.6	вода для технологічних потреб та водовідведення	4,28	0,28	0,76	0,28
1.1.7	матеріали, запасні частини та інші матеріальні ресурси	75,24	4,90	13,34	4,90
1.2	прямі витрати на оплату праці	2267,33	147,80	402,05	147,80
1.3	інші прямі витрати, у т. ч.:	1427,35	93,04	253,10	93,04
1.3.1	єдиний внесок на загальнообов'язкове державне соціальне страхування працівників	498,81	32,52	88,45	32,52
1.3.2	амортизаційні відрахування	710,28	46,30	125,95	46,30
1.3.3	інші прямі витрати	218,26	14,22	38,70	14,22
1.4	загальновиробничі витрати, у т. ч.:	1115,89	72,74	197,87	72,74
1.4.1	витрати на оплату праці	792,49	51,66	140,52	51,66
1.4.2	єдиний внесок на загальнообов'язкове державне соціальне страхування працівників	174,35	11,36	30,92	11,36
1.4.3	інші витрати	149,05	9,72	26,43	9,72
2	Адміністративні витрати, у т. ч.:	1209,44	78,84	214,46	78,84
2.1	витрати на оплату праці	869,70	56,69	154,22	56,69
2.2	єдиний внесок на загальнообов'язкове державне соціальне страхування працівників	191,33	12,47	33,93	12,47
2.3	інші витрати	148,40	9,68	26,31	9,68
3	Витрати на збут		0,00		0,00
3.1	витрати на оплату праці		0,00		0,00
3.2	єдиний внесок на загальнообов'язкове державне соціальне страхування працівників		0,00		0,00
3.3	інші витрати		0,00		0,00
4	Інші операційні витрати		0,00		0,00
5	Фінансові витрати		0,00		0,00
6	Повна собівартість	22368,51	1458,09	3966,41	1458,09
7	Розрахунковий прибуток, у т. ч.:	545,57	35,56	96,74	35,56
7.1	податок на прибуток	98,20	6,40	17,41	6,40
7.2	дивіденди	0,00		0,00	
7.2	резервний фонд (капітал) та дивіденди на розвиток виробництва (виробничі інвестиції)	0,00	0,00	0,00	0,00
7.4	інше використання прибутку	447,37	29,16	79,33	29,16
8	Вартість теплової енергії за відповідними тарифами	22914,07	1493,65	4063,15	1493,65
9	Тарифи на теплову енергію грн/Гкал		1493,65		1493,65
10	Відпуск теплової енергії з колекторів власним споживачам, Гкал	15340,99		2720,28	
11	Рівень рентабельності, %	2,44		2,44	

Керуючий справами

Дмитро НЕГРЕЩА

20

Додаток 3

до рішення виконавчого комітету міської ради

від

26.01.2021 № 3/13

Структура тарифів на транспортування теплової енергії Комунально-побутового підприємства "Теплоенергопостач" Ірпінської міської ради

без ПДВ

№ з/п	Найменування показників	Для потреб бюджетних установ		Для потреб інших споживачів	
		тис.грн на рік	грн/Гкал	тис.грн на рік	грн/Гкал
1	2	3	4	5	6
1	Виробнича собівартість, у т. ч.:	3052,25	221,44	541,23	221,44
1.1	прямі матеріальні витрати, у т. ч.:	2317,03	168,10	410,86	168,10
1.1.1	витрати на паливо		0,00		0,00
1.1.2	витрати на електроенергію		0,00		0,00
1.1.3	собівартість теплової енергії власних ТЕЦ, ТЕС, КГУ		0,00		0,00
1.1.4	витрати на покупну теплову енергію		0,00		0,00
1.1.5	транспортування теплової енергії тепловими мережами інших підприємств		0,00		0,00
1.1.6	вода для технологічних потреб та водовідведення	14,47	1,05	2,57	1,05
1.1.7	матеріали, запасні частини та інші матеріальні ресурси	2302,56	167,05	408,29	167,05
1.2	прямі витрати на оплату праці	286,33	20,77	50,77	20,77
1.3	інші прямі витрати, у т. ч.:	397,51	28,84	70,49	28,84
1.3.1	єдиний внесок на загальнообов'язкове державне соціальне страхування працівників	62,99	4,57	11,17	4,57
1.3.2	амортизаційні відрахування	279,58	20,28	49,58	20,28
1.3.3	інші прямі витрати	54,94	3,99	9,74	3,99
1.4	загальновиробничі витрати, у т. ч.:	51,38	3,73	9,11	3,73
1.4.1	витрати на оплату праці	36,49	2,65	6,47	2,65
1.4.2	єдиний внесок на загальнообов'язкове державне соціальне страхування працівників	8,03	0,58	1,42	0,58
1.4.3	інші витрати	6,86	0,50	1,22	0,50
2	Адміністративні витрати, у т. ч.:	55,68	4,04	9,87	4,04
2.1	витрати на оплату праці	40,04	2,90	7,10	2,90
2.2	єдиний внесок на загальнообов'язкове державне соціальне страхування працівників	8,81	0,64	1,56	0,64
2.3	інші витрати	6,83	0,50	1,21	0,50
3	Витрати на збут		0,00		0,00
3.1	витрати на оплату праці		0,00		0,00
3.2	єдиний внесок на загальнообов'язкове державне соціальне страхування працівників		0,00		0,00
3.3	інші витрати		0,00		0,00
4	Інші операційні витрати		0,00		0,00
5	Фінансові витрати		0,00		0,00
6	Повна собівартість	3107,93	225,48	551,10	225,48
7	Розрахунковий прибуток, у т. ч.:	75,81	5,50	13,44	5,50
7.1	податок на прибуток	13,65	0,99	2,42	0,99
7.2	дивіденди	0,00	0,00	0,00	0,00
7.2	резервний фонд	0,00	0,00	0,00	0,00
7.3	на розвиток виробництва (виробничі інвестиції)	0,00	0,00	0,00	0,00
7.4	інше використання прибутку	62,16	4,51	11,02	4,51
8	Вартість теплової енергії за відповідними тарифами	3183,74	230,98	564,54	230,98
9	Тарифи на теплову енергію, грн/Гкал		230,98		230,98
10	Обсяг реалізації теплової енергії власним споживачам, Гкал	13783,94		2444,18	
11	Рівень рентабельності, %	2,44		2,44	

Керуючий справами



20.01.2021 р.


Структура тарифів на теплову енергію

Комунально-побутового підприємства "Теплоенергопостач" Ірпінської міської ради

без ПДВ

№ з/п	Найменування показників	Для потреб бюджетних установ		Для потреб інших споживачів	
		тис. грн на рік	грн/Гкал	тис. грн на рік	грн/Гкал
1	2	3	4	5	5
Структура тарифів на теплову енергію, грн/Гкал.					
1	Тарифи на теплову енергію, у тому числі:		1746,98		1746,98
1.1	тарифи на виробництво теплової енергії		1493,65		1493,65
1.2	тарифи на транспортування теплової енергії		230,98		230,98
1.3	тарифи на постачання теплової енергії		22,35		22,35
II Структура тарифів на теплову енергію					
	Виробнича собівартість, у т. ч.:	24492,11	1621,06	4342,97	1621,06
1.1	прямі матеріальні витрати, у т. ч.:	18666,34	1233,83	3309,93	1233,83
1.1.1	витрати на паливо	15098,85	984,22	2677,34	984,22
1.1.2	витрати на електроенергію	1170,13	76,27	207,49	76,27
1.1.3	собівартість теплової енергії власних ТЕЦ, ТЕС, КГУ	0,00	0,00	0,00	0,00
1.1.4	витрати на по купну теплову енергію	0,00	0,00	0,00	0,00
1.1.5	транспортування теплової енергії тепловими мережами інших підприємств	0,00	0,00	0,00	0,00
1.1.6	вода для технологічних потреб та водовідведення	18,75	1,33	3,33	1,33
1.1.7	матеріали, запасні частини та інші матеріальні ресурси	2378,61	172,01	421,77	172,01
1.2	прямі витрати на оплату праці	2693,44	178,71	477,61	178,71
1.3	інші прямі витрати, у т. ч.:	1946,61	130,71	345,18	130,71
1.3.1	єдиний внесок на загальнообов'язкове державне соціальне страхування працівників	592,55	39,32	105,07	39,32
1.3.2	амортизаційні відрахування	1080,34	73,14	191,57	73,14
1.3.3	інші прямі витрати	273,72	18,25	48,54	18,25
1.4	загальновиробничі витрати, у т. ч.:	1185,72	77,81	210,25	77,81
1.4.1	витрати на оплату праці	842,08	55,26	149,31	55,26
1.4.2	єдиний внесок на загальнообов'язкове державне соціальне страхування працівників	185,26	12,15	32,85	12,15
1.4.3	інші витрати	158,38	10,40	28,09	10,40
2	Адміністративні витрати, у т. ч.:	1285,10	84,33	227,88	84,33
2.1	витрати на оплату праці	924,12	60,63	163,87	60,63
2.2	єдиний внесок на загальнообов'язкове державне соціальне страхування працівників	203,30	13,34	36,05	13,34
2.3	інші витрати	157,69	10,36	27,96	10,36
3	Витрати на збут	0,00	0,00	0,00	0,00
4	Інші операційні витрати	0,00	0,00	0,00	0,00
5	Фінансові витрати	0,00	0,00	0,00	0,00
6	Повна собівартість	25777,22	1705,39	4570,85	1705,39
7	Розрахунковий прибуток, у т. ч.:	628,72	41,59	111,48	41,59
7.1	податок на прибуток	113,17	7,487	20,06	7,487
7.2	резервний фонд (капітал) та дивіденди	0,00	0,000	0,00	0,000
7.3	на розвиток виробництва (виробничі інвестиції)	0,00	0,000	0,00	0,000
7.4	інше використання прибутку	515,55	34,108	91,42	34,108
8	Вартість теплової енергії за відповідними тарифами	26405,94	1746,98	4682,33	1746,98
9	Тарифи на теплову енергію, грн/Гкал		1746,98		1746,98
10	Обсяг реалізації теплової енергії власним споживачам, Гкал	13783,94		2444,18	
11	Рівень рентабельності, %	2,44		2,44	

Керуючий справами



Дмитро НЕГРЕЩА

